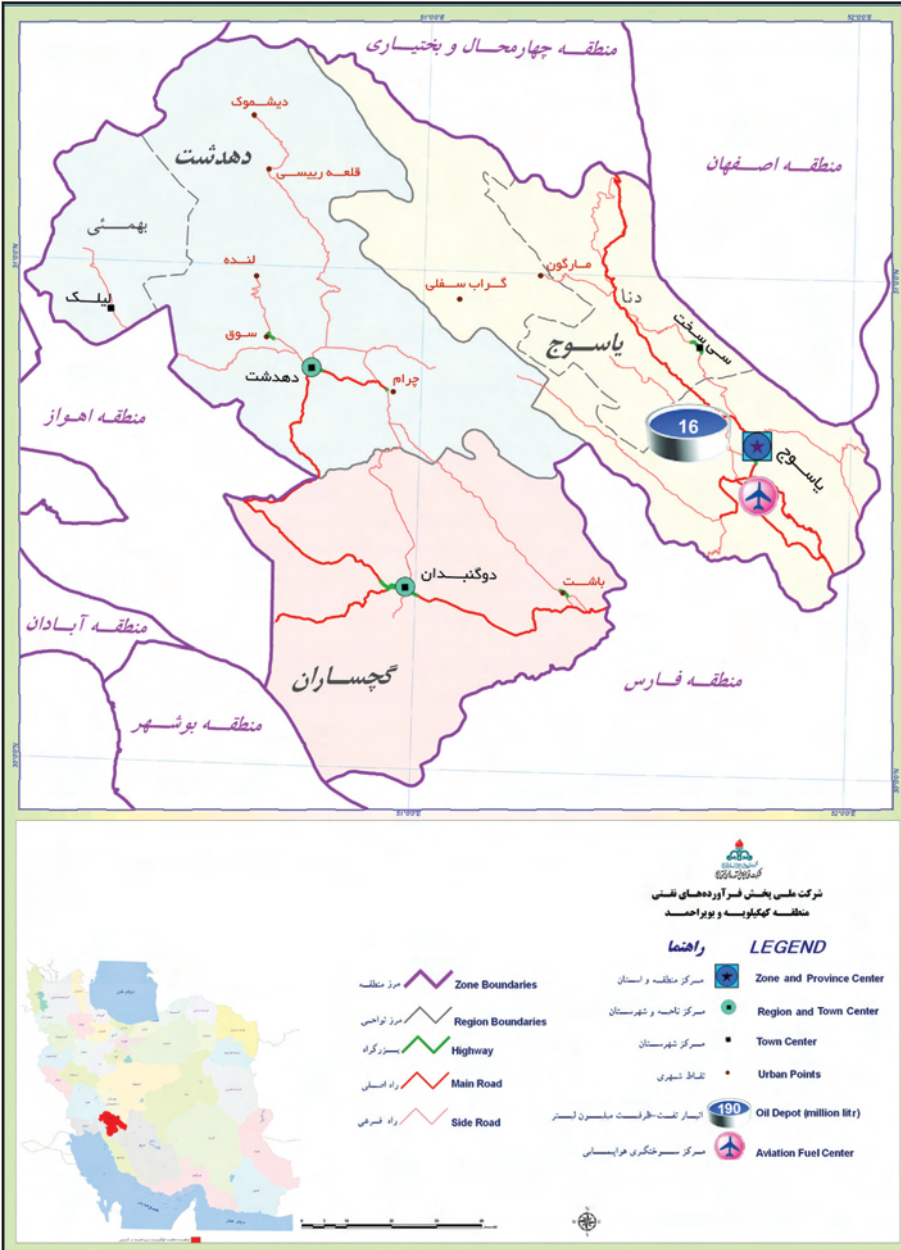


استان کهگیلویه و بویراحمد





وضعیت جغرافیائی استان

استان کهگیلویه و بویراحمد در سال ۱۳۵۵ تأسیس گردیده است. این استان با مساحتی در حدود ۱۵،۵۰۴ کیلومتر مربع ۱ درصد از مساحت کل کشور را به خود اختصاص داده است و از نظر وسعت بیست و هشتمین استان کشور محسوب می گردد. جمعیت این استان در سال ۱۳۸۷ بالغ بر ۶۴۲،۷۹۷ نفر برآورد گردیده که ۰/۹ درصد از جمعیت کل کشور را شامل می شود و تراکم نسبی جمعیت در آن ۲۶ نفر در هر کیلومتر مربع می باشد.

مصرف گاز طبیعی و چهار فرآورده عمده استان

در سال ۱۳۸۷ مجموع مصرف چهار فرآورده استان شامل بنزین موتور، نفت سفید، نفتگاز و نفتکوره ۳۶۴ میلیون لیتر بوده است. این میزان مصرف ۰/۴ درصد مصرف کل کشور را شامل می شود و استان را در رتبه ۳۰ قرار داده است.

از مجموع مصرف چهار فرآورده استان ۱۷۵ میلیون لیتر بنزین موتور (۰/۷ درصد کل کشور)، ۵۳ میلیون لیتر نفت سفید (۰/۸ درصد کل کشور) ۱۲۴ میلیون لیتر نفتگاز (۰/۴ درصد کل کشور) و ۹ میلیون لیتر نفتکوره (۰/۱ درصد کل کشور) بوده است.

سرانه مصرف بنزین موتور به ازاء هر نفر معادل ۱۷۵ لیتر بوده که از این جهت استان در رتبه ۲۵ قرار گرفته است. همچنین مصرف گاز طبیعی استان ۴۴۲ میلیون متر مکعب بوده که این میزان مصرف ۰/۴ درصد مصرف کل کشور می باشد و استان را در رتبه ۲۶ قرار داده است.

یارانه چهار فرآورده عمده استان

مجموع یارانه چهار فرآورده عمده استان در سال ۱۳۸۷ بالغ بر ۱۸۹۷ میلیارد ریال (معادل ۲۰۴ میلیون دلار) بوده است. این میزان یارانه ۰/۴ درصد یارانه کل کشور را شامل می گردد و از این نظر استان در رتبه ۳۰ قرار گرفته است.

از مجموع یارانه استان، سهم بنزین موتور ۷۵۴ میلیارد ریال (۰/۷ درصد کل کشور)، نفت سفید ۳۳۵ میلیارد ریال (۰/۸ درصد کل کشور)، نفتگاز ۷۷۱ میلیارد ریال (۰/۴ درصد کل کشور) و نفتکوره ۳۵ میلیارد ریال (۰/۱ درصد کل کشور) بوده است.

سرانه یارانه بنزین موتور به ازاء هر نفر ۱۱۷۳ هزار ریال می باشد که از این حیث استان در رتبه ۲۵ قرار گرفته است.

برخی از مصرف کنندگان عمده انرژی استان:

- سیمان یاسوج

میزان مصرف و یارانه بنزین موتور منطقه

نام ناحیه	مصرف (۱۰۰۰ لیتر)		رشد مصرف	یارانه (هزار دلار)	یارانه هر ناحیه در سال ۱۳۸۷ (میلیون ریال)
	۸۶	۸۷			
ياسوج	۸۲،۲۵۱	۸۸،۵۳۹	۷/۶	۴۰،۹۳۷	۳۸۰،۷۱۸
دهدشت	۳۷،۳۳۷	۴۰،۴۸۰	۸/۴	۱۸،۷۱۷	۱۷۴،۰۶۴
گچساران	۴۳،۹۳۴	۴۶،۲۹۷	۵/۴	۲۱،۴۰۶	۱۹۹،۰۷۷
جمع منطقه	۱۶۳،۵۲۲	۱۷۵،۳۱۶	۷/۲	۸۱،۰۶۰	۷۵۳،۸۵۹

میزان مصرف و یارانه نفت سفید منطقه

نام ناحیه	مصرف (۱۰۰۰ لیتر)		رشد مصرف	یارانه (هزار دلار)	یارانه هر ناحیه در سال ۱۳۸۷ (میلیون ریال)
	۸۶	۸۷			
ياسوج	۳۷،۱۶۳	۳۴،۰۶۴	-۸/۳	۲۳،۰۷۶	۲۱۴،۶۰۳
دهدشت	۱۷،۲۹۳	۱۵،۶۰۲	-۹/۸	۱۰،۵۶۹	۹۸،۲۹۳
گچساران	۳،۸۳۳	۳،۵۳۸	-۷/۷	۲،۳۹۷	۲۲،۲۸۹
جمع منطقه	۵۸،۲۸۹	۵۳،۲۰۴	-۸/۷	۳۶،۰۴۱	۳۳۵،۱۸۵

میزان مصرف و یارانه نفتگاز منطقه

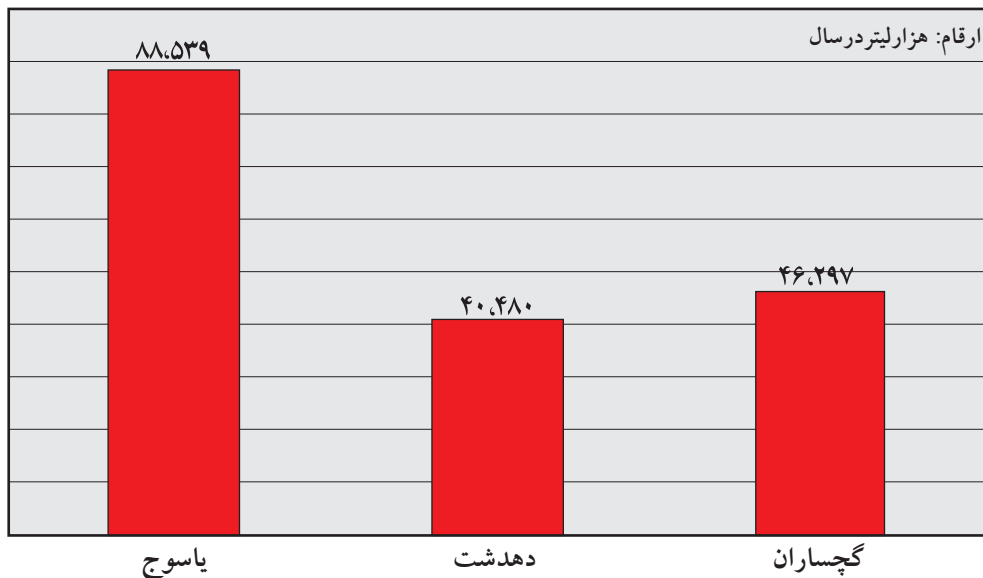
نام ناحیه	مصرف (۱۰۰۰ لیتر)		رشد مصرف	یارانه (هزار دلار)	یارانه هر ناحیه در سال ۱۳۸۷ (میلیون ریال)
	۸۶	۸۷			
ياسوج	۴۹،۰۳۵	۵۱،۴۵۵	۴/۹	۳۴،۳۰۳	۳۱۹،۰۲۱
دهدشت	۲۴،۴۱۷	۲۱،۴۸۷	-۱۲/۰	۱۴،۳۲۵	۱۳۳،۲۱۹
گچساران	۴۲،۹۴۲	۵۱،۳۶۳	۱۹/۶	۳۴،۲۴۲	۳۱۸،۴۵۱
جمع منطقه	۱۱۶،۳۹۴	۱۲۴،۳۰۵	۶/۸	۸۲،۸۷۰	۷۷۰،۶۹۱

میزان مصرف و یارانه نفتکوره منطقه

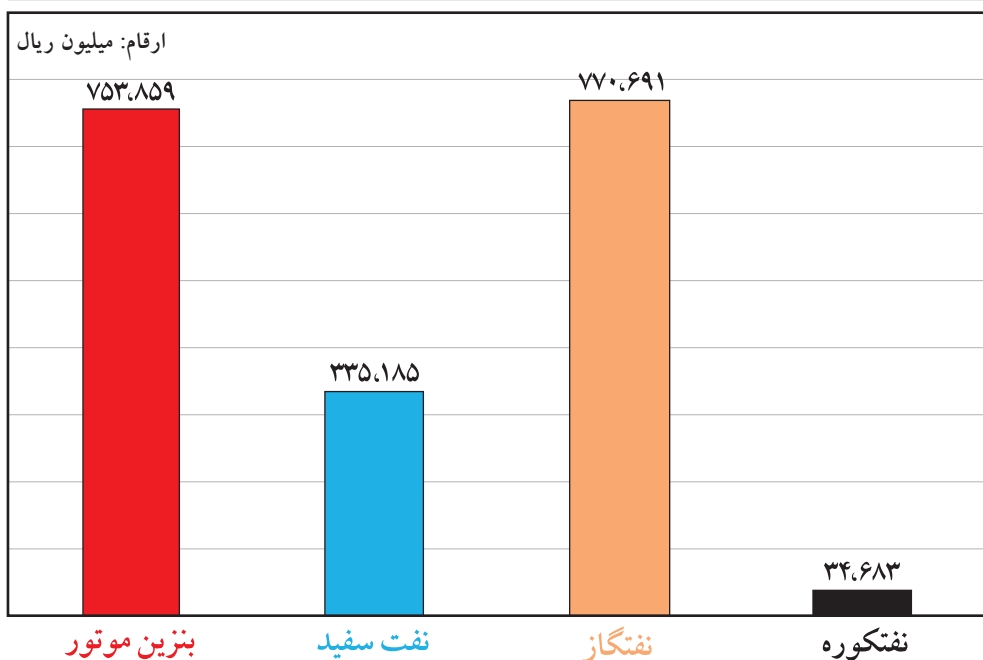
نام ناحیه	مصرف (۱۰۰۰ لیتر)		رشد مصرف	یارانه (هزار دلار)	یارانه هر ناحیه در سال ۱۳۸۷ (میلیون ریال)
	۸۶	۸۷			
ياسوج	۶،۵۸۷	۷،۶۰۴	۱۵/۴	۳،۱۸۹	۲۹،۶۵۶
دهدشت	۳۳۲	۳۳۶	۱/۲	۱۴۱	۱،۳۱۰
گچساران	۱،۶۲۸	۹۵۳	-۴۱/۵	۴۰۰	۳،۷۱۷
جمع منطقه	۸،۵۴۷	۸،۸۹۳	۴/۰	۳،۷۲۹	۳۴،۶۸۳



نمودار مصرف بنزین موتور استان کهگیلویه و بویر احمد طی ۱۲ ماهه سال ۱۳۸۷



نمودار میزان یارانه بنزین موتور، نفت سفید، نفتگاز و نفتکوره استان کهگیلویه و بویر احمد در سال ۱۳۸۷



استان گلستان





وضعیت جغرافیائی استان

استان گلستان در سال ۱۳۷۶ تأسیس گردیده است. این استان با مساحتی در حدود ۲۰،۱۹۵ کیلومتر مربع ۱/۲ درصد از مساحت کل کشور را به خود اختصاص داده است و از نظر وسعت بیست و یکمین استان کشور محسوب می گردد. جمعیت این استان در سال ۱۳۸۷ بالغ بر ۱،۶۳۴،۰۱۹ نفر برآورد گردیده که ۲/۳ درصد از جمعیت کل کشور را شامل می شود و تراکم نسبی جمعیت در آن ۸۱ نفر در هر کیلومتر مربع می باشد.

مصرف گاز طبیعی و چهار فرآورده عمده استان

در سال ۱۳۸۷ مجموع مصرف چهار فرآورده استان شامل بنزین موتور، نفت سفید، نفتگاز و نفتکوره ۱۱۸۳ میلیون لیتر بوده است. این میزان مصرف ۱/۴ درصد مصرف کل کشور را شامل می شود و استان را در رتبه ۲۲ قرار داده است.

از مجموع مصرف چهار فرآورده استان ۴۳۱ میلیون لیتر بنزین موتور (۱/۸ درصد کل کشور)، ۱۴۰ میلیون لیتر نفت سفید (۲/۱ درصد کل کشور) ۵۰۵ میلیون لیتر نفتگاز (۱/۵ درصد کل کشور) و ۱۰۲ میلیون لیتر نفتکوره (۰/۶ درصد کل کشور) بوده است.

سرانه مصرف بنزین موتور به ازاء هر نفر معادل ۲۶۴ لیتر بوده که از این جهت استان در رتبه ۲۷ قرار گرفته است. همچنین مصرف گاز طبیعی استان ۱۲۲۲ میلیون متر مکعب بوده که این میزان مصرف ۱ درصد مصرف کل کشور شامل می شود و استان را در رتبه ۲۱ قرار داده است.

یارانه چهار فرآورده عمده استان

مجموع یارانه چهار فرآورده عمده استان در سال ۱۳۸۷ بالغ بر ۶۲۶۸ میلیارد ریال (معادل ۶۷۳ میلیون دلار) بوده است. این میزان یارانه ۱/۵ درصد یارانه کل کشور را شامل می گردد و از این نظر استان در رتبه ۲۱ قرار گرفته است.

از مجموع یارانه استان، سهم بنزین موتور ۱۸۵۲ میلیارد ریال (۱/۸ درصد کل کشور)، نفت سفید ۸۸۰ میلیارد ریال (۲/۱ درصد کل کشور)، نفتگاز ۳۱۳۲ میلیارد ریال (۱/۵ درصد کل کشور) و نفتکوره ۳۹۹ میلیارد ریال (۰/۶ درصد کل کشور) بوده است.

سرانه یارانه بنزین موتور به ازاء هر نفر ۱۱۳۳ هزار ریال می باشد که از این حیث استان در رتبه ۲۷ قرار گرفته است.

برخی از مصرف کنندگان عمده انرژی استان:

- نیروگاه علی آباد

میزان مصرف و یارانه بنزین موتور منطقه

نام ناحیه	مصرف (۱۰۰۰ لیتر)		رشد مصرف	یارانه (هزار دلار)	یارانه هر ناحیه در سال ۱۳۸۷ (میلیون ریال)
	۸۶	۸۷			
گرگان	۲۰۱،۳۳۸	۲۰۵،۱۴۵	۱/۹	۹۴،۸۵۲	۸۸۲،۱۲۴
گنبد کاووس	۱۰۹،۷۶۸	۱۰۸،۰۵۲	-۱/۶	۴۹،۹۶۰	۴۶۴،۶۲۴
مینودشت	۵۴،۲۲۸	۵۵،۶۱۵	۲/۶	۲۵،۷۱۴	۲۳۹،۱۴۵
کردکوی	۶۳،۶۹۰	۶۱،۸۴۳	-۲/۹	۲۸،۵۹۴	۲۶۵،۹۲۵
جمع منطقه	۴۲۹،۰۲۴	۴۳۰،۶۵۵	۰/۴	۱۹۹،۱۲۰	۱،۸۵۱،۸۱۷

میزان مصرف و یارانه نفت سفید منطقه

نام ناحیه	مصرف (۱۰۰۰ لیتر)		رشد مصرف	یارانه (هزار دلار)	یارانه هر ناحیه در سال ۱۳۸۷ (میلیون ریال)
	۸۶	۸۷			
گرگان	۴۴،۳۸۷	۳۶،۵۷۸	-۱۷/۶	۲۴،۷۷۹	۲۳۰،۴۴۱
گنبد کاووس	۵۰،۸۵۸	۴۳،۶۰۹	-۱۴/۳	۲۹،۵۴۲	۲۷۴،۷۳۷
مینودشت	۵۲،۸۶۵	۴۹،۹۸۴	-۵/۴	۳۳،۸۶۰	۳۱۴،۸۹۹
کردکوی	۱۲،۸۳۰	۹،۵۳۸	-۲۵/۷	۶،۴۶۱	۶۰،۰۸۹
جمع منطقه	۱۶۰،۹۴۰	۱۳۹،۷۰۹	-۱۳/۲	۹۴،۶۴۲	۸۸۰،۱۶۷

میزان مصرف و یارانه نفتگاز منطقه


نام ناحیه	مصرف (۱۰۰۰ لیتر)		رشد مصرف	یارانه (هزار دلار)	یارانه هر ناحیه در سال ۱۳۸۷ (میلیون ریال)
	۸۶	۸۷			
گرگان	۱۹۴،۲۶۲	۲۰۵،۰۳۸	۵/۵	۱۳۶،۶۹۲	۱،۲۷۱،۲۳۶
گنبد کاووس	۱۳۹،۶۰۲	۱۴۴،۶۷۳	۳/۶	۹۶،۴۴۹	۸۹۶،۹۷۳
مینودشت	۷۱،۷۶۹	۶۸،۲۴۲	-۴/۹	۴۵،۴۹۵	۴۲۳،۱۰۰
کردکوی	۸۸،۹۰۸	۸۷،۱۵۰	-۲/۰	۵۸،۱۰۰	۵۴۰،۳۳۰
جمع منطقه	۴۹۴،۵۴۱	۵۰۵،۱۰۳	۲/۱	۳۳۶،۷۳۵	۳،۱۳۱،۶۳۹

میزان مصرف و یارانه نفتکوره منطقه

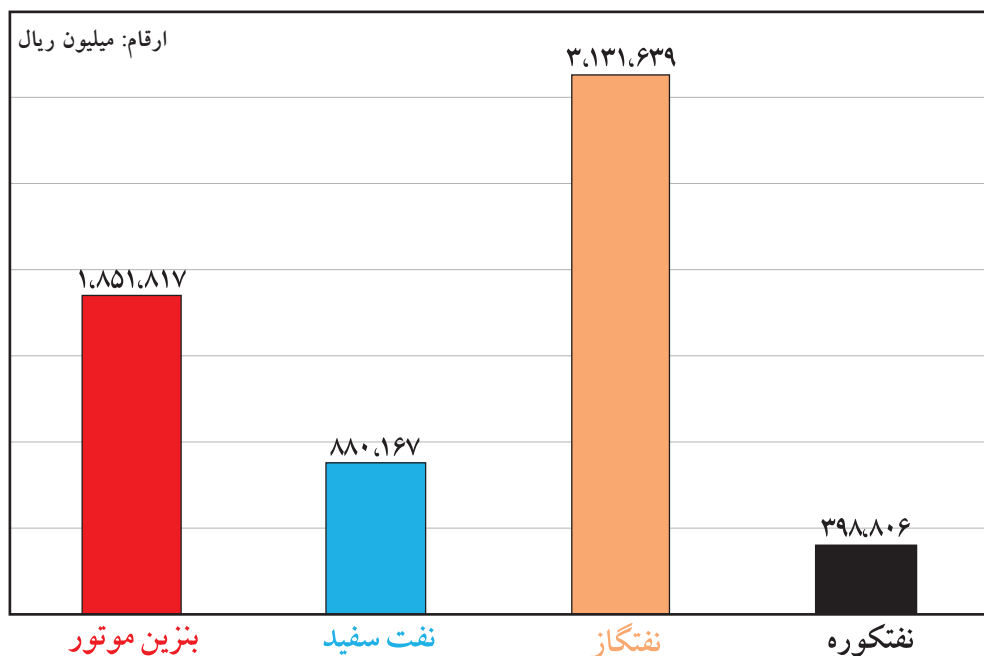
نام ناحیه	مصرف (۱۰۰۰ لیتر)		رشد مصرف	یارانه (هزار دلار)	یارانه هر ناحیه در سال ۱۳۸۷ (میلیون ریال)
	۸۶	۸۷			
گرگان	۴۹،۸۱۵	۶۵،۷۶۶	۳۲/۰	۲۷،۵۷۹	۲۵۶،۴۸۷
گنبد کاووس	۲۱،۶۳۸	۲۱،۷۹۴	۰/۷	۹،۱۳۹	۸۴،۹۹۷
مینودشت	۷،۹۹۸	۹،۵۳۱	۱۹/۲	۳،۹۹۷	۳۷،۱۷۱
کردکوی	۵،۰۷۳	۵،۱۶۷	۱/۹	۲،۱۶۷	۲۰،۱۵۱
جمع منطقه	۸۴،۵۲۴	۱۰۲،۲۵۸	۲۱/۰	۴۲،۸۸۲	۳۹۸،۸۰۶



نمودار مصرف بنزین موتور استان گلستان طی ۱۲ ماهه سال ۱۳۸۷



نمودار میزان یارانه بنزین موتور، نفت سفید، نفتگاز و نفتکوره استان گلستان در سال ۱۳۸۷



استان گیلان



شرکت ملی پخش فرآورده های نفتی

منطقه گیلان

راهنما

LEGEND





وضعیت جغرافیائی استان

استان گیلان در سال ۱۳۱۶ تأسیس گردیده است. این استان با مساحتی در حدود ۱۴،۰۴۲ کیلومتر مربع ۰/۹ درصد از مساحت کل کشور را به خود اختصاص داده است و از نظر وسعت بیست و نهمین استان کشور محسوب می گردد. جمعیت این استان در سال ۱۳۸۷ بالغ بر ۲،۴۱۶،۰۸۹ نفر برآورد گردیده که ۳/۴ درصد از جمعیت کل کشور را شامل می شود و تراکم نسبی جمعیت در آن ۱۷۲ نفر در هر کیلومتر مربع می باشد.

مصرف گاز طبیعی و چهار فرآورده عمده استان

در سال ۱۳۸۷ مجموع مصرف چهار فرآورده استان شامل بنزین موتور، نفت سفید، نفتگاز و نفتکوره ۲۰۹۹ میلیون لیتر بوده است. این میزان مصرف ۲/۵ درصد مصرف کل کشور را شامل می شود و استان را در رتبه ۱۶ قرار داده است.

از مجموع مصرف چهار فرآورده استان ۹۰۳ میلیون لیتر بنزین موتور (۳/۷ درصد کل کشور)، ۳۹۱ میلیون لیتر نفت سفید (۵/۸ درصد کل کشور) ۷۷۹ میلیون لیتر نفتگاز (۲/۳ درصد کل کشور) و ۱۴ میلیون لیتر نفتکوره (۰/۱ درصد کل کشور) بوده است.

سرانه مصرف بنزین موتور به ازاء هر نفر معادل ۳۷۴ لیتر بوده که از این جهت استان در رتبه ۹ قرار گرفته است. همچنین مصرف گاز طبیعی استان ۴۵۲۹ میلیون متر مکعب بوده که این میزان مصرف ۳/۷ درصد مصرف کل کشور می باشد و استان را در رتبه ۹ قرار داده است.

یارانه چهار فرآورده عمده استان

مجموع یارانه چهار فرآورده عمده استان در سال ۱۳۸۷ بالغ بر ۱۱،۲۴۶ میلیارد ریال (معادل ۱۲۰۸ میلیون دلار) بوده است. این میزان یارانه ۲/۶ درصد یارانه کل کشور را شامل می گردد و از این نظر استان در رتبه ۱۵ قرار گرفته است.

از مجموع یارانه استان، سهم بنزین موتور ۳۸۸۱ میلیارد ریال (۳/۷ درصد کل کشور)، نفت سفید ۲۴۶۶ میلیارد ریال (۵/۸ درصد کل کشور)، نفتگاز ۴۸۳۱ میلیارد ریال (۲/۳ درصد کل کشور) و نفتکوره ۵۶ میلیارد ریال (۰/۱ درصد کل کشور) بوده است.

سرانه یارانه بنزین موتور به ازاء هر نفر ۱۶۰۶ هزار ریال می باشد که از این حیث استان در رتبه ۹ قرار گرفته است.

برخی از مصرف کنندگان عمده انرژی استان:

- نیروگاه گیلان - نیروگاههای بخاری و سیکل ترکیبی شهید بهشتی
- سیمان خزر - سیمان لوشان

میزان مصرف و یارانه بنزین موتور منطقه

نام ناحیه	مصرف (۱۰۰۰ لیتر)		رشد مصرف	یارانه (هزار دلار)	یارانه هر ناحیه در سال ۱۳۸۷ (میلیون ریال)
	۸۶	۸۷			
رشت	۳۳۸،۴۰۹	۳۴۹،۷۶۸	۳/۴	۱۶۱،۷۲۱	۱،۵۰۴،۰۰۲
بندرانزلی	۸۲،۲۳۳	۸۶،۶۸۰	۵/۴	۴۰،۰۷۸	۳۷۲،۷۲۴
لاهیجان	۱۵۹،۳۶۵	۱۶۷،۶۰۹	۵/۲	۷۷،۴۹۷	۷۲۰،۷۱۹
آستارا	۳۷،۶۸۰	۳۹،۷۲۱	۵/۴	۱۸،۳۶۶	۱۷۰،۸۰۰
رودبار	۴۶،۱۶۹	۴۵،۹۹۷	-۰/۴	۲۱،۲۶۷	۱۹۷،۷۸۷
رودسر	۶۶،۹۸۹	۶۶،۳۵۷	-۰/۹	۳۰،۶۸۱	۲۸۵،۳۳۵
طالش	۴۶،۱۷۱	۴۸،۰۸۶	۴/۱	۲۲،۲۳۳	۲۰۶،۷۷۰
فومن	۳۱،۸۲۴	۳۵،۹۴۰	۱۲/۹	۱۶،۶۱۷	۱۵۴،۵۴۲
صومعه سرا	۵۵،۷۴۳	۶۲،۴۱۰	۱۲/۰	۲۸،۸۵۶	۲۶۸،۳۶۳
جمع منطقه	۸۶۴،۵۸۳	۹۰۲،۵۶۸	۴/۴	۴۱۷،۳۱۶	۳،۸۸۱،۰۴۲

میزان مصرف و یارانه نفت سفید منطقه

نام ناحیه	مصرف (۱۰۰۰ لیتر)		رشد مصرف	یارانه (هزار دلار)	یارانه هر ناحیه در سال ۱۳۸۷ (میلیون ریال)
	۸۶	۸۷			
رشت	۱۱۸،۹۰۶	۱۲۲،۷۶۶	۳/۲	۸۳،۱۶۴	۷۷۳،۴۲۶
بندرانزلی	۲۰،۲۵۹	۲۰،۷۳۵	۲/۳	۱۴،۰۴۶	۱۳۰،۶۳۱
لاهیجان	۷۸،۸۲۷	۸۵،۸۶۰	۸/۹	۵۸،۱۶۳	۵۴۰،۹۱۸
آستارا	۱۱،۴۸۱	۱۱،۲۳۹	-۲/۱	۷،۶۱۴	۷۰،۸۰۶
رودبار	۲۰،۴۵۳	۲۰،۲۲۱	-۱/۱	۱۳،۶۹۸	۱۲۷،۳۹۲
رودسر	۴۰،۶۷۵	۳۸،۶۳۶	-۵/۰	۲۶،۱۷۳	۲۴۳،۴۰۷
طالش	۳۳،۷۰۶	۳۱،۶۲۷	-۶/۲	۲۱،۴۲۵	۱۹۹،۲۵۰
فومن	۲۴،۹۶۶	۲۵،۱۳۹	۰/۷	۱۷،۰۳۰	۱۵۸،۳۷۶
صومعه سرا	۳۳،۸۶۳	۳۵،۱۶۳	۳/۸	۲۳،۸۲۰	۲۲۱،۵۲۷
جمع منطقه	۳۸۳،۱۳۶	۳۹۱،۳۸۶	۲/۲	۲۶۵،۱۳۲	۲،۴۶۵،۷۳۲



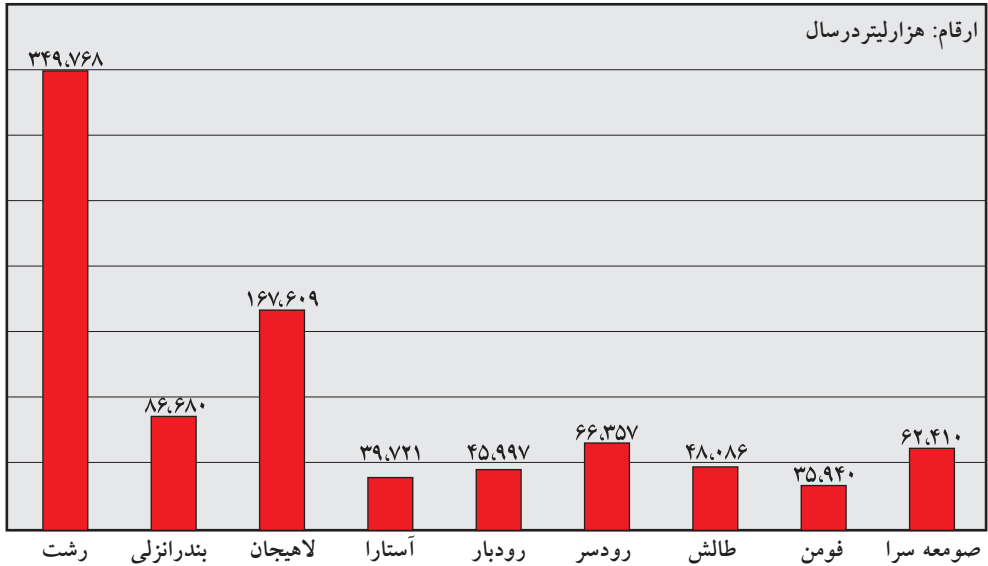
میزان مصرف و یارانه نفتگاز منطقه

نام ناحیه	مصرف (۱۰۰۰ لیتر)		رشد مصرف	یارانه (هزار دلار)	یارانه هر ناحیه در سال ۱۳۸۷ میلیون ریال
	۸۶	۸۷			
رشت	۵۹۴،۴۷۸	۴۱۲،۸۰۸	-۳۰/۶	۲۷۵،۲۰۵	۲،۵۵۹،۴۱۰
بندرانزلی	۶۵،۶۲۲	۶۶،۴۶۹	۱/۳	۴۴،۳۱۳	۴۱۲،۱۰۸
لاهیجان	۶۷،۸۹۱	۷۹،۸۳۴	۱۷/۶	۵۳،۲۲۳	۴۹۴،۹۷۱
آستارا	۳۰،۷۶۹	۲۹،۰۴۵	-۵/۶	۱۹،۳۶۳	۱۸۰،۰۷۹
رودبار	۵۳،۷۳۸	۵۰،۴۳۸	-۶/۱	۳۳،۶۲۵	۳۱۲،۷۱۶
رودسر	۳۰،۰۲۱	۳۱،۸۵۲	۶/۱	۲۱،۲۳۵	۱۹۷،۴۸۲
طالش	۲۷،۳۶۱	۲۷،۶۴۸	۱/۰	۱۸،۴۳۲	۱۷۱،۴۱۸
فومن	۲۴،۱۷۳	۲۶،۱۸۰	۸/۳	۱۷،۴۵۳	۱۶۲،۳۱۶
صومعه سرا	۵۰،۸۳۵	۵۴،۸۷۸	۸/۰	۳۶،۵۸۵	۳۴۰،۲۴۴
جمع منطقه	۹۴۴،۸۸۸	۷۷۹،۱۵۲	-۱۷/۵	۵۱۹،۴۳۵	۴،۸۳۰،۷۴۲

میزان مصرف و یارانه نفتگاز منطقه

نام ناحیه	مصرف (۱۰۰۰ لیتر)		رشد مصرف	یارانه (هزار دلار)	یارانه هر ناحیه در سال ۱۳۸۷ میلیون ریال
	۸۶	۸۷			
رشت	۸،۸۸۴	۸،۷۹۴	-۱/۰	۳،۶۸۸	۳۴،۲۹۷
بندرانزلی	۳۹۰	۲۰۸	-۴۶/۷	۸۷	۸۱۱
لاهیجان	*	*	۰/۰	*	*
آستارا	*	*	۰/۰	*	*
رودبار	۹۷۳	۳،۱۳۱	۲۲۱/۸	۱،۳۱۳	۱۲،۲۱۱
رودسر	۱،۵۴۹	۲،۳۱۹	۴۹/۷	۹۷۲	۹،۰۴۴
طالش	*	*	۰/۰	*	*
فومن	*	*	۰/۰	*	*
صومعه سرا	*	*	۰/۰	*	*
جمع منطقه	۱۱،۷۹۶	۱۴،۴۵۲	۲۲/۵	۶،۰۶۱	۵۶،۳۶۳

نمودار مصرف بنزین موتور استان گیلان طی ۱۲ ماهه سال ۱۳۸۷



نمودار میزان یارانه بنزین موتور، نفت سفید، نفتگاز و نفتکوره استان گیلان در سال ۱۳۸۷

